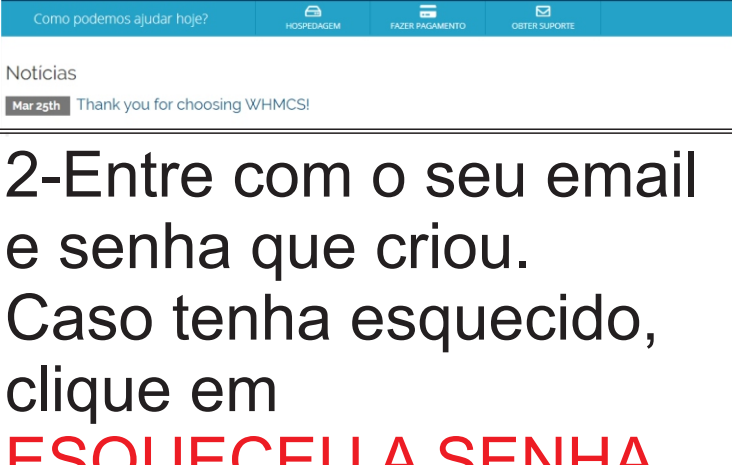


PARA PAGAMENTOS

1- ACESSE:

cliente.shrv.com.br

Vai em login

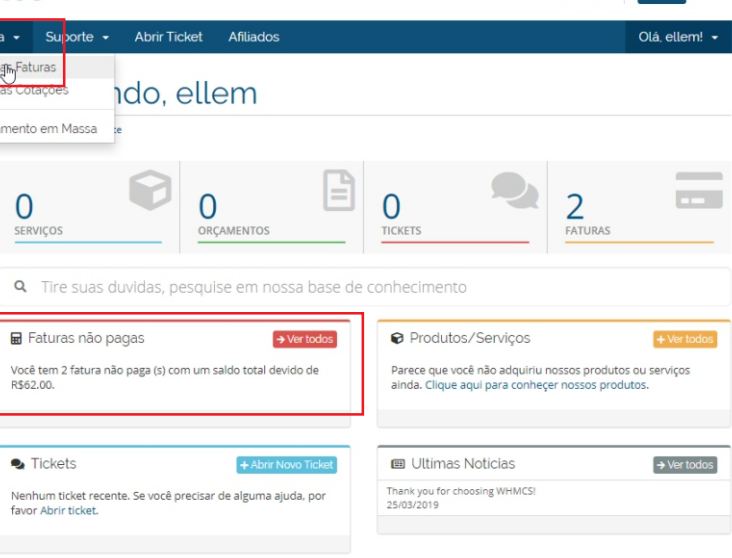


Notícias
Mar 25th Thank you for choosing WHMCS!

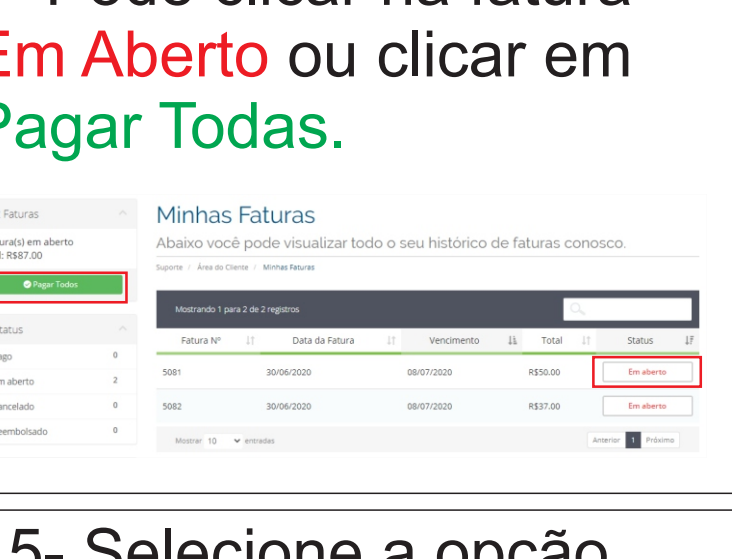
2-Entre com o seu email e senha que criou.

Caso tenha esquecido, clique em **ESQUECEU A SENHA**.

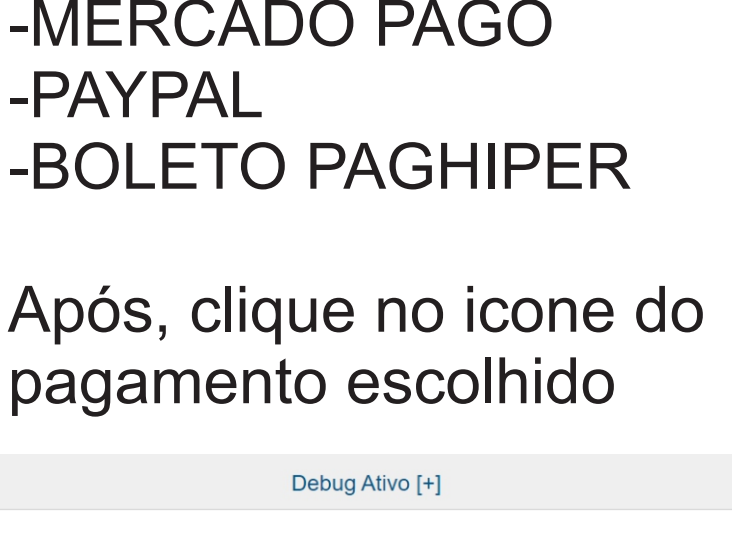
Automaticamente chega no e-mail o link para fazer outra



3-Acesse a aba faturas ou clique em **Faturas não pagas**



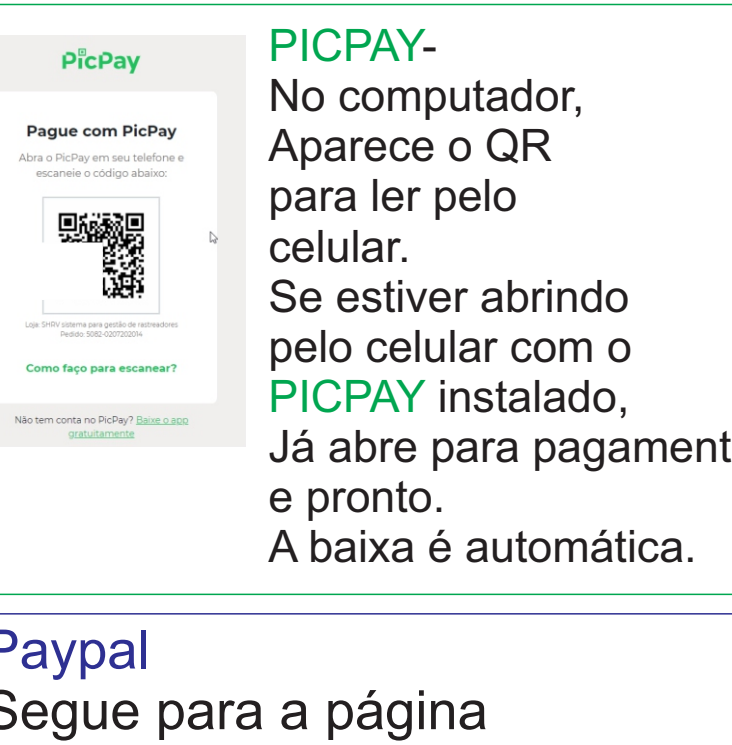
4- Pode clicar na fatura **Em Aberto** ou clicar em **Pagar Todas**.



5- Selecione a opção de pagamento

- PICPAY
- MERCADO PAGO
- PAYPAL
- BOLETO PAGHIPER

Após, clique no icone do pagamento escolhido

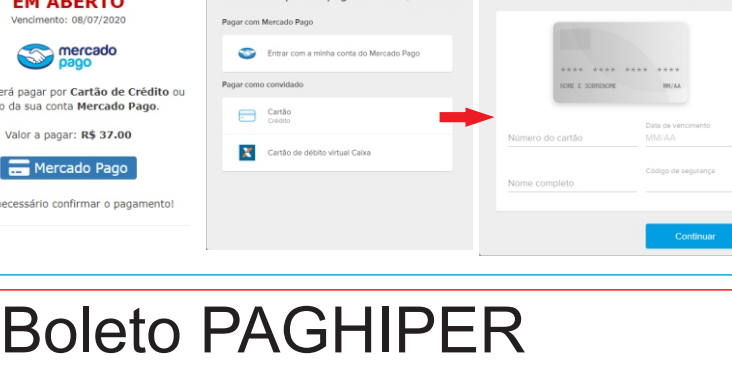


PICPAY-

No computador, Aparece o QR para ler pelo celular.

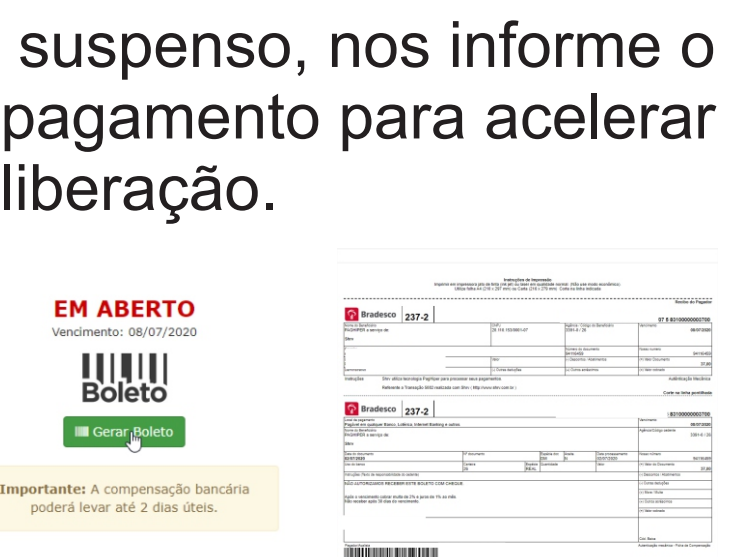
Se estiver abrindo pelo celular com o **PICPAY** instalado,

Já abre para pagamento e pronto. A baixa é automática.



Paypal

Segue para a página de login do **paypal** para finalizar o pagamento entre com o e-mail e senha para finalizar



Mercado pago.

Além de poder pagar com sua conta do M.Pago, pode também quitar pelo cartão de crédito ou cartão virtual caixa.



Boleto PAGHIPER

Basta selecionar e clicar no botão verde **GERAR BOLETO**

OBS: O pagamento por Boleto, é o único meio que o sistema leva até 48 horas úteis para dar baixa. Estando o acesso suspenso, nos informe o pagamento para acelerar a liberação.

Pagamento recorrente, pelo Cartão de crédito.

É cobrado mensalmente automaticamente quando o cartão dispõe de crédito. Bastando clicar em **Autorizo pagamento recorrente**

